

Aşağıdaki tabloda BIST 30 şirketlerinin son üç aylık yabancı takas oranlarını, oran değişimlerini, bu dönemki en düşük ve en yüksek yabancı takas oranlarını ve ilgili tarihlere dair fiyatlar ile yabancı yatırımcıların son dönem aktivitelerini görebilirsiniz.

Tablodaki verilere baktığımızda, yüksek yabancı takas oranına karşın SAHOL, TUPRS, TOASO, TAVHL ve GARAN hisselerinde son dönemde yabancıların pozisyon azaltması, EKGYO hissesinde ise pozisyon artışı dikkat çekiyor.

XU030 Yabancı Takas Oranları (YTO), Son 3 Ay

18 Mart 2022 Cuma işlemleri sonucu oluşan,
22 Mart 2022 Salı takas verileri kullanılmıştır.

Kod	Son Fiyat	Son Yab. Tks. Oranı	Δ (Oran, bp)			Son 3 Ay En Yüksek / En Düşük Yabancı Takas Oranı(YTO)	Δ (Oran, bp)	Tks.Tarihi ve YTO Eğilimi	Fiyat (T-2)	Δ (Fiyat,%)	Yabancı Aksiyonu		
			1 hafta	1 ay	3 ay								
TCELL	21.96	84.05	-10	-82	-237	En Düşük En Yüksek	83.94 86.89	10 -284	17/03/2022 07/01/2022	▲ ▲	21.10 20.16	4.1 8.9	Dengeli
KCHOL	36.58	62.52	156	-207	-166	En Düşük En Yüksek	60.96 64.85	156 -233	15/03/2022 24/02/2022	▲ ▲	31.30 34.12	16.9 7.2	Dengeli
FROTO	299.50	58.49	4	-329	-806	En Düşük En Yüksek	57.97 66.56	53 -806	17/03/2022 22/12/2021	▲ ▲	273.20 279.50	9.6 7.2	Dengeli
SAHOL	17.43	55.80	-15	-213	-139	En Düşük En Yüksek	55.80 58.13	0 -233	22/03/2022 18/02/2022	▲ ▲	17.02 16.10	2.4 8.3	Son Dönemde Satıcılar
TUPRS	203.90	51.51	-195	-325	-653	En Düşük En Yüksek	51.51 58.04	0 -653	22/03/2022 22/12/2021	▲ ▲	196.00 184.70	4.0 10.4	Son Dönemde Satıcılar
AKBNK	7.51	51.24	-6	-416	-267	En Düşük En Yüksek	50.46 55.55	79 -430	17/03/2022 24/02/2022	▲ ▲	7.17 7.89	4.7 -4.8	Son Dönemde Satıcılar
BIMAS	81.35	51.04	12	-9	-277	En Düşük En Yüksek	48.80 53.81	225 -277	06/01/2022 22/12/2021	▲ ▲	67.70 71.65	20.2 13.5	Dengeli
TOASO	74.05	45.15	-115	-592	-1,370	En Düşük En Yüksek	45.15 59.24	0 -1,409	22/03/2022 28/12/2021	▲ ▲	72.58 65.86	2.0 12.4	Son Dönemde Satıcılar
TAVHL	35.02	41.22	-130	-581	-911	En Düşük En Yüksek	41.22 50.36	0 -914	22/03/2022 23/12/2021	▲ ▲	34.40 34.54	1.8 1.4	Son Dönemde Satıcılar
TTKOM	9.63	37.08	20	-636	-1,359	En Düşük En Yüksek	36.88 51.64	20 -1,456	15/03/2022 07/01/2022	▲ ▲	9.97 10.86	-3.4 -11.3	Dengeli
ASELS	24.16	36.36	-143	387	277	En Düşük En Yüksek	32.07 39.76	429 -340	17/02/2022 10/03/2022	▼ ▼	21.76 25.92	11.0 -6.8	Son Dönemde Satıcılar
ISCTR	8.77	35.39	68	-104	291	En Düşük En Yüksek	31.34 36.66	405 -127	27/12/2021 18/02/2022	▼ ▼	7.74 8.65	13.3 1.4	Dengeli
PGSUS	95.00	34.84	-23	-1,046	-790	En Düşük En Yüksek	34.46 45.62	38 -1,078	14/03/2022 24/02/2022	▲ ▲	85.80 108.50	10.7 -12.4	Son Dönemde Satıcılar
GARAN	11.83	30.65	-161	-1,002	-1,519	En Düşük En Yüksek	30.65 45.84	0 -1,519	22/03/2022 22/12/2021	▲ ▲	11.83 11.58	0.0 2.2	Satıcılar
EKGYO	2.34	29.61	280	152	95	En Düşük En Yüksek	25.77 29.61	384 0	30/12/2021 22/03/2022	▲ ▲	2.20 2.24	6.4 4.5	Dengeli
THYAO	27.92	28.75	-44	-776	-1,034	En Düşük En Yüksek	28.40 39.09	35 -1,034	14/03/2022 22/12/2021	▲ ▲	25.74 22.14	8.5 26.1	Satıcılar
EREGL	31.83	28.13	-66	-128	-449	En Düşük En Yüksek	28.13 32.62	0 -449	22/03/2022 22/12/2021	▲ ▲	31.72 27.53	0.3 15.6	Son Dönemde Satıcılar
KRDMD	15.06	27.74	-411	503	303	En Düşük En Yüksek	20.57 32.57	717 -483	06/01/2022 14/03/2022	▼ ▼	9.84 15.37	53.0 -2.0	Dengeli
ARCLK	57.65	27.16	23	-147	-719	En Düşük En Yüksek	26.93 34.35	23 -719	15/03/2022 22/12/2021	▲ ▲	54.90 53.50	5.0 7.8	Dengeli
KOZAA	25.88	26.90	-38	135	-786	En Düşük En Yüksek	23.72 35.94	319 -904	11/02/2022 24/12/2021	▲ ▲	22.38 17.20	15.6 50.5	Dengeli
DOHOL	3.59	25.46	355	404	186	En Düşük En Yüksek	19.68 25.96	578 -50	07/03/2022 21/03/2022	▼ ▼	2.65 3.46	35.5 3.8	Son Dönemde Alıcılar
KOZAL	143.40	25.37	-112	234	-150	En Düşük En Yüksek	20.30 27.68	506 -232	24/01/2022 14/03/2022	▼ ▼	128.20 143.30	11.9 0.1	Dengeli
SISE	14.10	24.01	-6	-169	-806	En Düşük En Yüksek	23.70 32.06	30 -806	17/03/2022 22/12/2021	▲ ▲	13.59 16.38	3.8 -13.9	Satıcılar
TKFEN	19.50	22.91	-30	-404	-112	En Düşük En Yüksek	21.29 27.09	162 -418	17/01/2022 28/02/2022	▼ ▼	23.68 20.32	-17.7 -4.0	Son Dönemde Satıcılar
PETKM	8.77	15.41	-6	-408	-1,738	En Düşük En Yüksek	14.92 32.79	48 -1,738	17/03/2022 22/12/2021	▲ ▲	8.35 9.59	5.0 -8.6	Son Dönemde Satıcılar
YKBNK	4.00	15.40	127	-209	-383	En Düşük En Yüksek	14.13 19.23	127 -383	15/03/2022 22/12/2021	▲ ▲	3.69 3.49	8.4 14.6	Dengeli
GUBRF	80.50	7.80	39	-63	-217	En Düşük En Yüksek	7.33 10.02	48 -222	03/03/2022 23/12/2021	▲ ▲	77.85 72.40	3.4 11.2	Dengeli
VESTL	25.82	5.42	-5	-216	-642	En Düşük En Yüksek	5.28 12.25	13 -683	18/03/2022 24/12/2021	▲ ▲	24.62 23.92	4.9 7.9	Yoğun Satıcılar
SASA	54.30	2.26	-31	-42	-292	En Düşük En Yüksek	2.23 5.18	3 -292	21/03/2022 22/12/2021	▲ ▲	53.05 51.55	2.4 5.3	Dengeli

- * Yabancıların görece daha çok tercih ettikleri (yabancı takas oranı yüksek) hisseler
- * Yabancıların görece daha az tercih ettikleri (yabancı takas oranı düşük) hisseler

BIST 100 Şirketlerinin periyodik yabancı takas oranı değişimleri

Aşağıdaki tabloda BIST 100 şirketlerinin son bir hafta, iki hafta, bir ay, üç ay ve altı aylık dönemlerde yabancı takas oranlarındaki değişimleri takası en çok artan ve azalan ilk on şirket bazında görebilirsiniz.

GLYHO son 3 Aylık dönemde yabancı takas oranında devam eden düzenli artış ile ;GARAN ve TOASO ise son 6 Aylık dönemde yabancı takas oranında devam eden düzenli azalış ile dikkat çekmektedir.

YABANCI TAKAS ORANI EN ÇOK ARTAN İLK 10 HİSSE (BIST - 100, bp)

	Haftalık	2 Haftalık	Aylık	3 Aylık	6 Aylık
1	DOHOL 355 bp	DOHOL 470 bp	KRDMD 503 bp	TRGYO 794 bp	TUPRS 1,351 bp
2	EKGYO 280 bp	ALARK 299 bp	SELEC 432 bp	SELEC 744 bp	TRGYO 1,096 bp
3	KARNSN 238 bp	ALGYO 257 bp	DOHOL 404 bp	GENIL 319 bp	GENIL 822 bp
4	KCHOL 156 bp	DOAS 246 bp	ALARK 404 bp	KRDMD 303 bp	OTKAR 593 bp
5	OTKAR 139 bp	KARNSN 242 bp	ASELS 387 bp	ISCTR 291 bp	DOAS 552 bp
6	ALARK 136 bp	GLYHO 236 bp	ALKIM 350 bp	ASELS 277 bp	ASELS 504 bp
7	YKBNK 127 bp	KRDMD 206 bp	ALGYO 306 bp	ISMEN 253 bp	ISFIN 502 bp
8	ALKIM 119 bp	OTKAR 168 bp	GLYHO 259 bp	OTKAR 239 bp	EKGYO 496 bp
9	GLYHO 116 bp	EKGYO 166 bp	KARNSN 239 bp	ALKIM 230 bp	KOZAA 490 bp
10	YATAS 109 bp	SELEC 149 bp	KOZAL 234 bp	GLYHO 192 bp	SELEC 487 bp

Haftalık Yabancı Takas Değişimleri

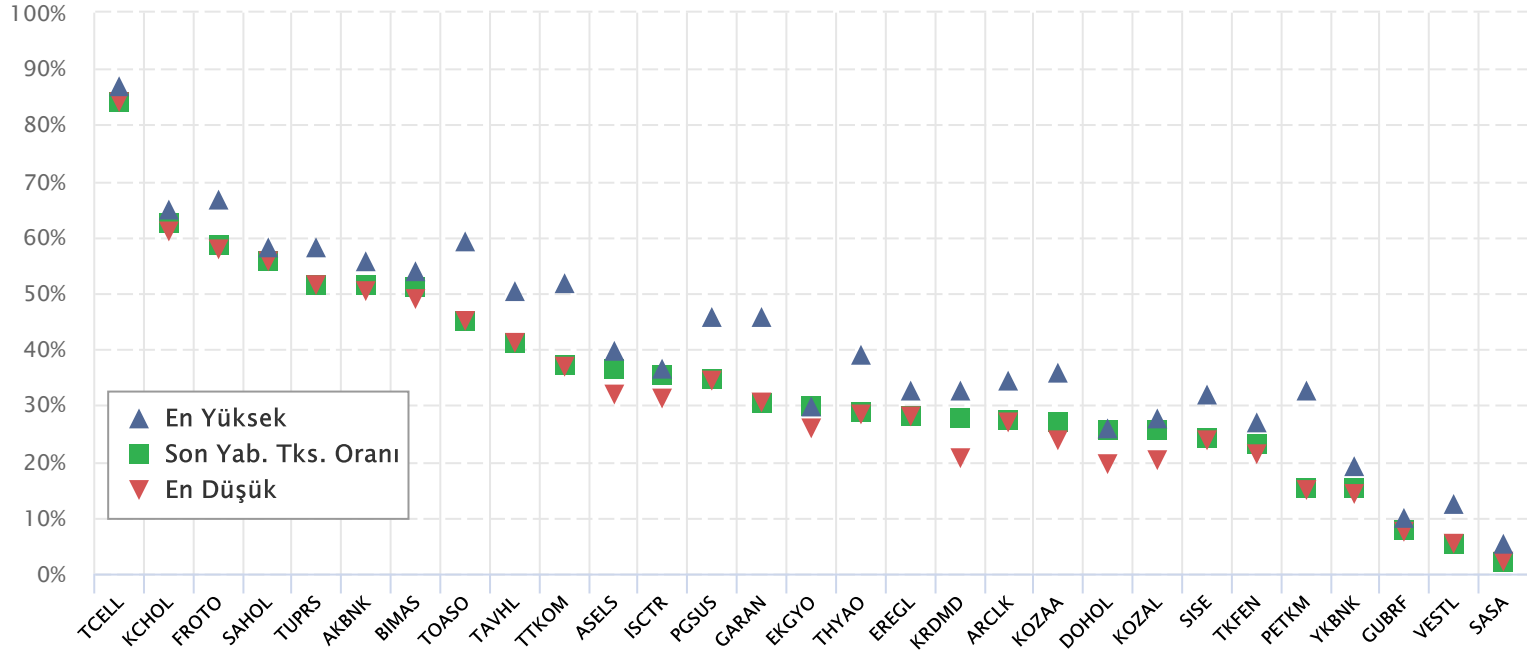


YABANCI TAKAS ORANI EN ÇOK AZALAN İLK 10 HİSSE (BIST - 100, bp)

	Haftalık	2 Haftalık	Aylık	3 Aylık	6 Aylık
1	KRDMD -411 bp	GARAN -622 bp	PGSUS -1,046 bp	PETKM -1,738 bp	TTRAK -2,759 bp
2	TUPRS -195 bp	TTKOM -495 bp	GARAN -1,002 bp	MAVI -1,692 bp	GARAN -2,647 bp
3	GARAN -161 bp	PGSUS -447 bp	THYAO -776 bp	GARAN -1,519 bp	MAVI -1,530 bp
4	IPEKE -160 bp	TOASO -395 bp	TTKOM -636 bp	TOASO -1,370 bp	AEFES -1,511 bp
5	ASELS -143 bp	IPEKE -343 bp	TOASO -592 bp	TTKOM -1,359 bp	ARDYZ -1,437 bp
6	TAVHL -130 bp	TAVHL -281 bp	TAVHL -581 bp	THYAO -1,034 bp	AKSA -1,347 bp
7	TOASO -115 bp	FROTO -277 bp	CANTE -490 bp	IPEKE -944 bp	TOASO -1,273 bp
8	LOGO -112 bp	LOGO -244 bp	AKBNK -416 bp	AEFES -918 bp	GLYHO -1,273 bp
9	KOZAL -112 bp	AEFES -235 bp	PETKM -408 bp	TAVHL -911 bp	ARCLK -1,266 bp
10	CEMAS -96 bp	PETKM -229 bp	TKFEN -404 bp	LOGO -858 bp	TTKOM -1,114 bp

BIST 30 Şirketlerinin Son 3 Aylık Yabancı Takas Oranları

Aşağıdaki tabloda, BIST 30 şirketlerinin cari yabancı takas oranlarının son üç aylık dönemde gördükleri en yüksek ve en düşük yabancı takas oranlarına olan konumunu görebilirsiniz. Tablo, cari yabancı takas oranı en yüksek hisseden en düşük hisseye doğru sıralanmıştır.

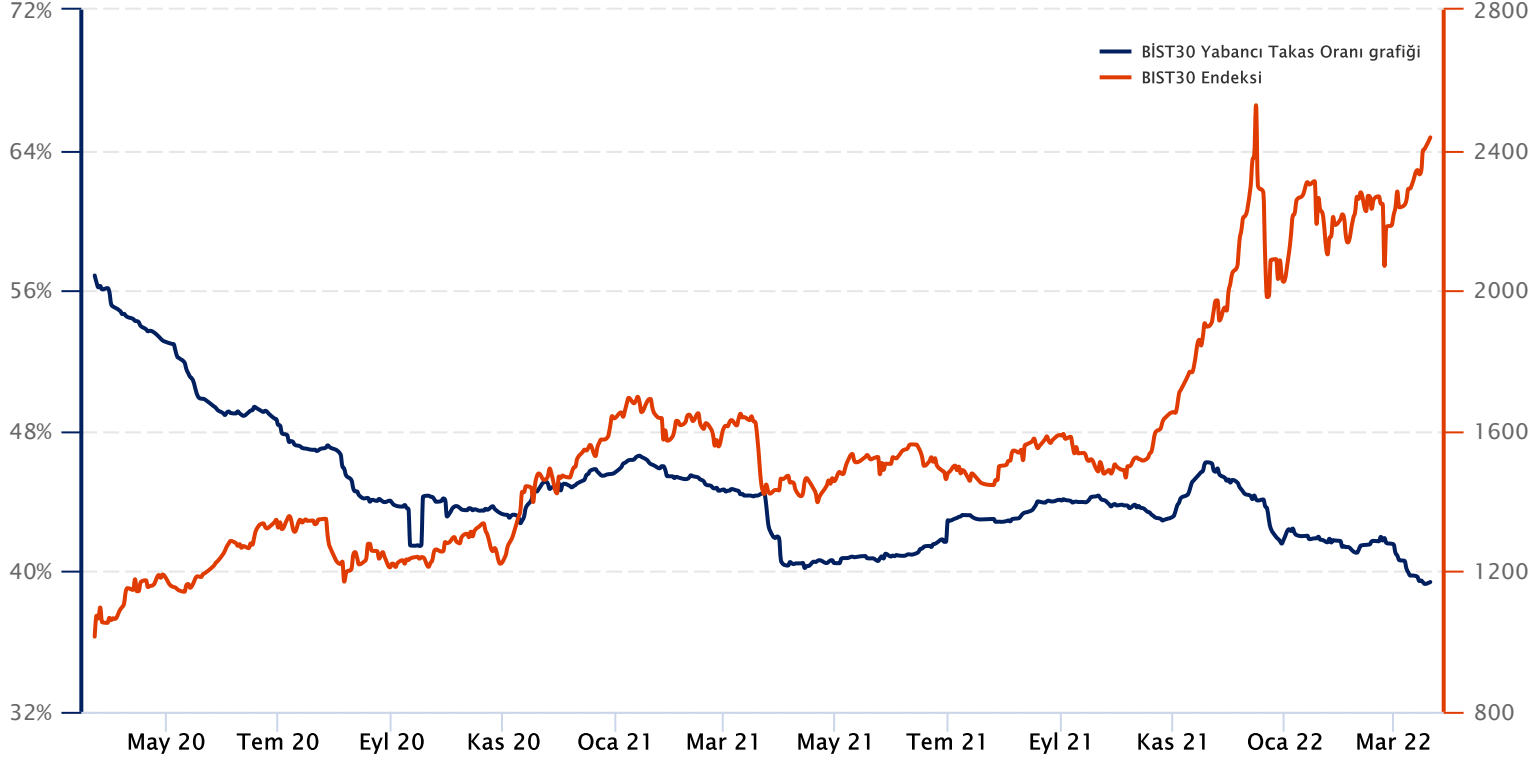


Kaynak: Finnet, Matriks, HLY Yatırım Danışmanlığı ve Bireysel Portföy Yönetimi

BIST 30 Yabancı Takas Oranı

Grafikteki verilere göre son iki yılda;

BIST 30 Endeksi Yabancı Takas Oranı 22/03/2022 tarihinde %39.21, minimum Yabancı Takas Oranı 22/03/2022 tarihinde %39.21, maksimum Yabancı Takas Oranı ise 23/03/2020 tarihinde %56.86 olarak gerçekleşmiştir.



Not: BIST 30 Yabancı Takas Oranı, endeks kapsamındaki şirketlerin endeks ağırlıkları ve yabancı takas oranları esas alınarak hesaplanmış olup Takasbank tarafından açıklanan yabancı takas oranından farklılık göstermektedir.

Kaynak: Finnet, Matriks, HLY Yatırım Danışmanlığı ve Bireysel Portföy Yönetimi



HalkYatirimMenkulDegerlerA.S



company/halk-yatirim-menkul-degerler



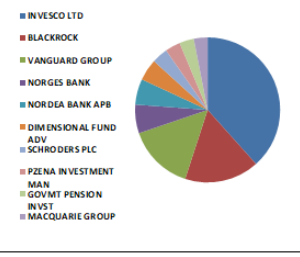
halkyatirim



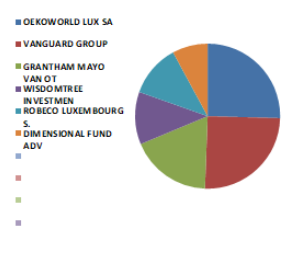
halkyatirim

BIST 30 - İlk 10 Yabancı Hissedar Pozisyonu

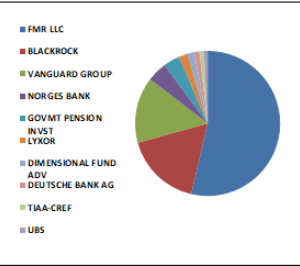
AKBNK TI	AKBNK TI - İlk 10 Yabancı Ortak	Pozisyon	Pozisyon Değişimi	Piyasa Değeri	Hisse Oranı	Bildirim Tarihi	Ülke
	INVESCO LTD	246,910,518	1,856,012	4,157,973,161	4.75%	3/21/2022	United States
	BLACKROCK	107,282,507	-886,659	1,806,637,434	2.06%	3/21/2022	United States
	VANGUARD GROUP	95,109,941	-8,521,589	1,601,651,421	1.83%	2/28/2022	United States
	NORGES BANK	40,904,061	40,904,061	688,824,393	0.79%	12/31/2021	Norway
	NORDEA BANK APB	37,083,091	-30,120	624,479,258	0.71%	11/30/2021	Sweden
	DIMENSIONAL FUND ADV	31,156,845	-4,444,446	524,681,275	0.60%	3/21/2022	United States
	SCHROEDERS PLC	22,666,557	1,038,587	381,704,823	0.44%	1/31/2022	United Kingdom
	PZENA INVESTMENT MAN	22,049,563	578,343	371,314,644	0.42%	2/28/2022	United States
	GOVMT PENSION INVST	21,055,558	-2,965,270	354,575,600	0.40%	3/31/2021	Japan
	MACQUARIE GROUP	19,600,106	0	330,065,788	0.38%	10/29/2021	Australia



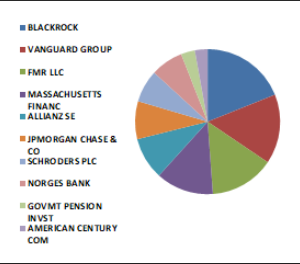
ARCLK TI	ARCLK TI - İlk 10 Yabancı Ortak	Pozisyon	Pozisyon Değişimi	Piyasa Değeri	Hisse Oranı	Bildirim Tarihi	Ülke
	OEKOWORLD LUX SA	5,900,000	0	99,356,001	0.87%	11/30/2021	Luxembourg
	VANGUARD GROUP	5,810,453	-584,644	97,848,029	0.86%	2/28/2022	United States
	GRANTHAM MAYO VAN OT	4,185,112	-1,249,023	70,477,287	0.62%	11/30/2021	United States
	WISDOMTREE INVESTMEN	2,730,526	303	45,982,058	0.40%	3/21/2022	United States
	ROBECO LUXEMBOURG S.	2,709,503	0	45,628,031	0.40%	1/31/2022	Luxembourg
	DIMENSIONAL FUND ADV	1,850,945	-61,478	31,169,914	0.27%	3/21/2022	United States



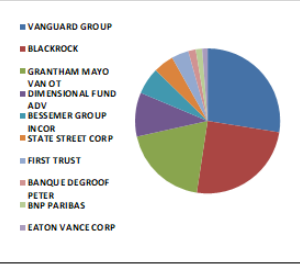
ASELS TI	ASELS TI - İlk 10 Yabancı Ortak	Pozisyon	Pozisyon Değişimi	Piyasa Değeri	Hisse Oranı	Bildirim Tarihi	Ülke
	FMR LLC	73,877,099	1,139,426	1,244,090,358	3.24%	1/31/2022	United States
	BLACKROCK	23,516,598	-196,190	396,019,514	1.03%	3/18/2022	United States
	VANGUARD GROUP	20,323,622	-2,816,728	342,249,798	0.89%	2/28/2022	United States
	NORGES BANK	6,083,160	6,083,160	102,440,415	0.27%	12/31/2021	Norway
	GOVMT PENSION INVST	4,946,110	-824,258	83,292,493	0.22%	3/31/2021	Japan
	LYXOR	2,817,532	50,073	47,447,239	0.12%	3/22/2022	France
	DIMENSIONAL FUND ADV	1,998,602	-105,642	33,656,458	0.09%	3/21/2022	United States
	DEUTSCHE BANK AG	1,601,080	0	26,962,187	0.07%	3/21/2022	Germany
	TIAA-CREF	1,436,317	0	24,187,578	0.06%	1/31/2022	United States
	UBS	1,067,840	74,835	17,982,426	0.05%	3/18/2022	Switzerland



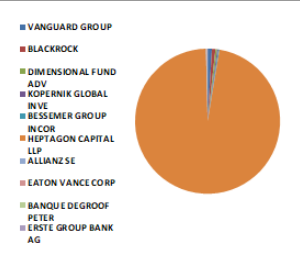
BIMAS TI	BIMAS TI - İlk 10 Yabancı Ortak	Pozisyon	Pozisyon Değişimi	Piyasa Değeri	Hisse Oranı	Bildirim Tarihi	Ülke
	BLACKROCK	18,242,672	-182,879	307,206,599	3.00%	3/21/2022	United States
	VANGUARD GROUP	14,910,580	-1,621,290	251,094,169	2.46%	2/28/2022	United States
	FMR LLC	13,862,827	879,525	233,450,009	2.28%	3/21/2022	United States
	MASSACHUSETTS FINANC	12,375,261	179,549	208,399,397	2.04%	2/28/2022	United States
	ALLIANZ SE	9,048,054	-845,164	152,369,231	1.49%	3/21/2022	Germany
	JPMORGAN CHASE & CO	8,160,099	-3,310,195	137,416,068	1.34%	3/21/2022	United States
	SCHROEDERS PLC	6,999,699	-12,195	117,874,932	1.15%	1/31/2022	United Kingdom
	NORGES BANK	6,983,955	6,983,955	117,609,803	1.15%	12/31/2021	Norway
	GOVMT PENSION INVST	2,995,576	-384,709	50,445,500	0.49%	3/31/2021	Japan
	AMERICAN CENTURY COM	2,735,011	0	46,057,586	0.45%	3/21/2022	United States



DOHOL TI	DOHOL TI - İlk 10 Yabancı Ortak	Pozisyon	Pozisyon Değişimi	Piyasa Değeri	Hisse Oranı	Bildirim Tarihi	Ülke
	VANGUARD GROUP	30,012,842	-3,572,077	505,416,264	1.15%	2/28/2022	United States
	BLACKROCK	27,321,504	-263,618	460,094,132	1.04%	3/18/2022	United States
	GRANTHAM MAYO VAN OT	20,970,987	-16,576,190	353,151,424	0.80%	11/30/2021	United States
	DIMENSIONAL FUND ADV	10,651,018	-321,708	179,363,145	0.41%	3/21/2022	United States
	BESSEMER GROUP INCOR	6,634,452	0	111,724,173	0.25%	10/29/2021	United States
	STATE STREET CORP	5,062,550	-11,341	85,253,343	0.19%	3/21/2022	United States
	FIRST TRUST	4,208,477	0	70,870,753	0.16%	3/21/2022	United States
	BANQUE DEGROOF PETER	1,779,060	0	29,959,371	0.07%	9/30/2021	Belgium
	BNP PARIBAS	1,631,000	1,631,000	27,466,040	0.06%	12/31/2021	France
	EATON VANCE CORP	1,242,579	551,200	20,925,031	0.05%	1/31/2022	United States



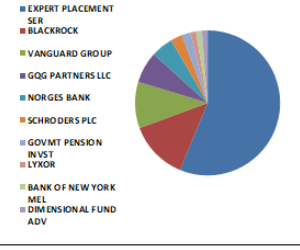
EKGYO TI	EKGYO TI - İlk 10 Yabancı Ortak	Pozisyon	Pozisyon Değişimi	Piyasa Değeri	Hisse Oranı	Bildirim Tarihi	Ülke
	VANGUARD GROUP	74,628,734	-6,428,544	1,256,747,892	1.96%	2/28/2022	United States
	BLACKROCK	61,478,851	-372,621	1,035,303,860	1.62%	3/18/2022	United States
	DIMENSIONAL FUND ADV	30,076,820	857,346	506,493,653	0.79%	1/31/2022	United States
	KOPERNIK GLOBAL INVE	20,826,230	0	350,713,716	0.55%	1/31/2022	United States
	BESSEMER GROUP INCOR	18,659,402	0	314,224,333	0.49%	10/29/2021	United States
	HEPTAGON CAPITAL LLP	13,557,326	0	228,305,372	200.00%	1/31/2022	United Kingdom
	ALLIANZ SE	13,257,370	-5,554,560	223,254,113	0.35%	3/21/2022	Germany
	EATON VANCE CORP	7,439,768	-502,113	125,285,694	0.20%	1/31/2022	United States
	BANQUE DEGROOF PETER	4,735,859	0	79,751,866	0.12%	9/30/2021	Belgium
	ERSTE GROUP BANK AG	3,900,000	0	65,676,001	0.10%	1/31/2022	Austria



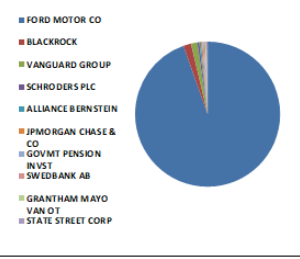
Kaynak : Bloomberg

BIST 30 - İlk 10 Yabancı Hissedar Pozisyonu

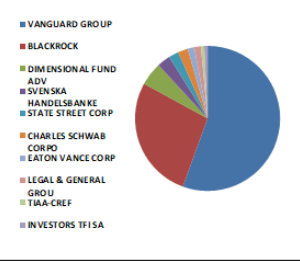
EREGL TI	EREGL TI - İlk 10 Yabancı Ortak	Pozisyon	Pozisyon Değişimi	Piyasa Değeri	Hisse Oranı	Bildirim Tarihi	Ülke
	EXPERT PLACEMENT SER	245,349,997	0	4,131,693,987	7.01%	2/7/2019	Romania
	BLACKROCK	57,504,709	2,702,542	968,379,308	1.64%	3/21/2022	United States
	VANGUARD GROUP	44,998,098	-6,793,394	757,767,977	1.29%	2/28/2022	United States
	GQG PARTNERS LLC	30,359,504	0	511,254,052	0.87%	12/31/2021	United States
	NORGES BANK	21,482,443	21,482,443	361,764,343	0.61%	12/31/2021	Norway
	SCHRODERS PLC	11,453,044	-58,571	192,869,263	0.33%	1/31/2022	United Kingdom
	GOVMT PENSION INVST	8,566,912	-3,296,286	144,266,799	0.24%	3/31/2021	Japan
	LYXOR	5,766,876	102,488	97,114,193	0.16%	3/22/2022	France
	BANK OF NEW YORK MEL	5,598,983	-20,288	94,286,875	0.16%	3/21/2022	United States
	DIMENSIONAL FUND ADV	5,464,364	516,292	92,019,891	0.16%	3/21/2022	United States



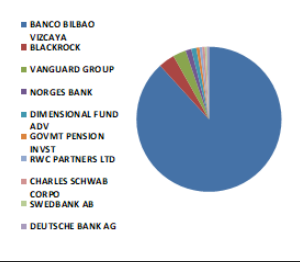
FROTO TI	FROTO TI - İlk 10 Yabancı Ortak	Pozisyon	Pozisyon Değişimi	Piyasa Değeri	Hisse Oranı	Bildirim Tarihi	Ülke
	FORD MOTOR CO	143,997,037	0	2,424,910,125	41.04%	12/31/2020	United States
	BLACKROCK	2,640,130	-14,530	44,459,790	0.75%	3/18/2022	United States
	VANGUARD GROUP	2,127,021	-415,972	35,819,034	0.61%	2/28/2022	United States
	SCHRODERS PLC	678,736	-6,105	11,429,914	0.19%	1/31/2022	United Kingdom
	ALLIANCE BERNSTEIN	540,736	-3,763	9,105,994	0.15%	1/31/2022	United States
	JPMORGAN CHASE & CO	504,144	358,095	8,489,785	0.14%	3/21/2022	United States
	GOVMT PENSION INVST	483,829	-5,153	8,147,680	0.14%	3/31/2021	Japan
	SWEDBANK AB	462,965	0	7,796,331	0.13%	2/10/2022	Sweden
	GRANTHAM MAYO VAN OT	435,545	235,602	7,334,578	0.12%	11/30/2021	United States
	STATE STREET CORP	434,981	1,134	7,325,080	0.12%	3/21/2022	United States



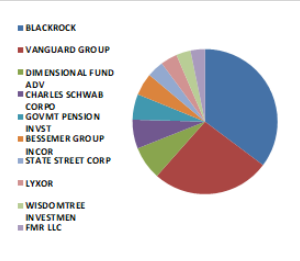
GUBRF TI	GUBRF TI - İlk 10 Yabancı Ortak	Pozisyon	Pozisyon Değişimi	Piyasa Değeri	Hisse Oranı	Bildirim Tarihi	Ülke
	VANGUARD GROUP	2,520,956	-326,106	42,452,899	0.75%	2/28/2022	United States
	BLACKROCK	1,229,228	-6,793	20,700,200	0.37%	3/18/2022	United States
	DIMENSIONAL FUND ADV	228,507	-8,199	3,848,058	0.07%	3/18/2022	United States
	SVENSKA HANDELSBANKE	130,150	0	2,191,726	0.04%	2/28/2022	Norway
	STATE STREET CORP	116,643	0	1,964,268	0.03%	3/21/2022	United States
	CHARLES SCHWAB CORPO	114,039	700	1,920,417	0.03%	3/18/2022	United States
	EATON VANCE CORP	74,004	57,704	1,246,227	0.02%	1/31/2022	United States
	LEGAL & GENERAL GROU	63,477	0	1,068,953	0.02%	1/31/2022	United Kingdom
	TIAA-CREF	48,791	-3,791	821,640	0.01%	1/31/2022	United States
	INVESTORS TFI SA	23,360	11,560	393,382	0.01%	12/31/2021	Poland



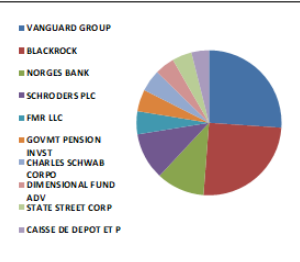
GARAN TI	GARAN TI - İlk 10 Yabancı Ortak	Pozisyon	Pozisyon Değişimi	Piyasa Değeri	Hisse Oranı	Bildirim Tarihi	Ülke
	BANCO BILBAO VIZCAYA	2,093,700,000	0	35,257,908,319	49.85%	9/30/2020	Spain
	BLACKROCK	85,869,438	-612,399	1,446,041,349	2.04%	3/21/2022	United States
	VANGUARD GROUP	69,118,159	-7,988,274	1,163,949,808	1.65%	2/28/2022	United States
	NORGES BANK	30,603,247	30,603,247	515,358,684	0.73%	12/31/2021	Norway
	DIMENSIONAL FUND ADV	27,038,501	-1,615,610	455,328,361	0.64%	3/21/2022	United States
	GOVMT PENSION INVST	16,173,823	-2,310,462	272,367,182	0.39%	3/31/2021	Japan
	RWC PARTNERS LTD	14,646,018	-2,944,407	246,638,945	0.35%	2/28/2022	United Kingdom
	CHARLES SCHWAB CORPO	13,961,019	935,942	235,103,562	0.33%	3/21/2022	United States
	SWEDBANK AB	10,870,806	5,216,756	183,064,375	0.26%	2/10/2022	Sweden
	DEUTSCHE BANK AG	10,855,884	-130,000	182,813,088	0.26%	3/21/2022	Germany



ISCTR TI	ISCTR TI - İlk 10 Yabancı Ortak	Pozisyon	Pozisyon Değişimi	Piyasa Değeri	Hisse Oranı	Bildirim Tarihi	Ülke
	BLACKROCK	64,087,311	-815,407	1,079,230,327	1.42%	3/21/2022	United States
	VANGUARD GROUP	47,510,605	-5,684,865	800,078,595	1.06%	2/28/2022	United States
	DIMENSIONAL FUND ADV	13,633,036	-1,368,478	229,580,328	0.30%	3/21/2022	United States
	CHARLES SCHWAB CORPO	11,821,028	483,422	199,066,113	0.26%	3/21/2022	United States
	GOVMT PENSION INVST	10,539,980	-4,094,526	177,493,265	0.23%	3/31/2021	Japan
	BESSEMER GROUP INCOR	8,814,293	3,128,368	148,432,695	0.20%	10/29/2021	United States
	STATE STREET CORP	6,897,712	24,695	116,157,471	0.15%	3/21/2022	United States
	LYXOR	6,529,681	115,323	109,959,829	0.15%	3/22/2022	France
	WISDOMTREE INVESTMEN	5,962,040	0	100,400,755	0.13%	3/21/2022	United States
	FMR LLC	5,806,374	300,526	97,779,339	0.13%	1/31/2022	United States



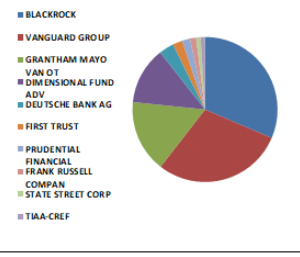
KCHOL TI	KCHOL TI - İlk 10 Yabancı Ortak	Pozisyon	Pozisyon Değişimi	Piyasa Değeri	Hisse Oranı	Bildirim Tarihi	Ülke
	VANGUARD GROUP	27,222,120	-3,250,966	458,420,505	1.07%	2/28/2022	United States
	BLACKROCK	26,204,924	-203,137	441,290,924	1.03%	3/21/2022	United States
	NORGES BANK	11,159,751	5,318,100	187,930,209	0.44%	12/31/2021	Norway
	SCHRODERS PLC	10,849,760	45,326	182,709,960	0.43%	1/31/2022	United Kingdom
	FMR LLC	5,208,838	249,850	87,716,833	0.21%	1/31/2022	United States
	GOVMT PENSION INVST	5,031,956	-1,603,563	84,738,140	0.20%	3/31/2021	Japan
	CHARLES SCHWAB CORPO	5,016,085	-24,395	84,470,872	0.20%	3/21/2022	United States
	DIMENSIONAL FUND ADV	4,625,330	351,421	77,890,558	0.18%	3/21/2022	United States
	STATE STREET CORP	4,490,446	9,673	75,619,111	0.18%	3/21/2022	United States
	CAISSE DE DEPOT ET P	4,134,836	2,673,782	69,630,639	0.16%	12/31/2020	Canada



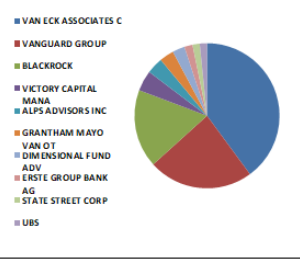
Kaynak : Bloomberg

BIST 30 - İlk 10 Yabancı Hissedar Pozisyonu

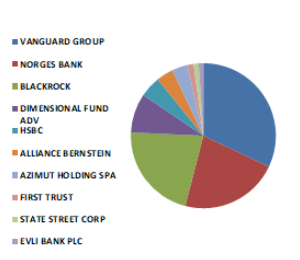
KOZAA TI	KOZAA TI - İlk 10 Yabancı Ortak	Pozisyon	Pozisyon Değişimi	Piyasa Değeri	Hisse Oranı	Bildirim Tarihi	Ülke
	BLACKROCK	6,199,122	-46,246	104,393,215	1.60%	3/18/2022	United States
	VANGUARD GROUP	5,727,898	-705,545	96,457,803	1.48%	2/28/2022	United States
	GRANTHAM MAYO VAN OT	3,170,795	0	53,396,188	0.82%	11/30/2021	United States
	DIMENSIONAL FUND ADV	2,507,581	-14,869	42,227,664	0.65%	1/31/2022	United States
	DEUTSCHE BANK AG	651,273	0	10,967,437	0.17%	3/21/2022	Germany
	FIRST TRUST	440,200	0	7,412,968	0.11%	3/21/2022	United States
	PRUDENTIAL FINANCIAL	341,539	341,539	5,751,517	0.09%	1/31/2022	United States
	FRANK RUSSELL COMPAN	261,334	261,334	4,400,865	0.07%	1/31/2022	United States
	STATE STREET CORP	206,587	0	3,478,925	0.05%	3/21/2022	United States
	TIAA-CREF	193,030	-14,236	3,250,625	0.05%	1/31/2022	United States



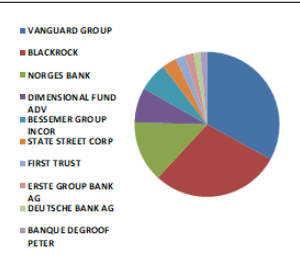
KOZAL TI	KOZAL TI - İlk 10 Yabancı Ortak	Pozisyon	Pozisyon Değişimi	Piyasa Değeri	Hisse Oranı	Bildirim Tarihi	Ülke
	VAN ECK ASSOCIATES C	2,652,415	-26,985	44,666,669	1.74%	3/21/2022	United States
	VANGUARD GROUP	1,560,229	-159,382	26,274,257	1.02%	2/28/2022	United States
	BLACKROCK	1,154,174	-57,618	19,436,290	0.76%	3/18/2022	United States
	VICTORY CAPITAL MANA	298,319	0	5,023,692	0.20%	11/30/2021	United States
	ALPS ADVISORS INC	236,929	0	3,989,884	0.16%	3/21/2022	United States
	GRANTHAM MAYO VAN OT	216,433	-1,032,056	3,644,732	0.14%	11/30/2021	United States
	DIMENSIONAL FUND ADV	186,692	-2,814	3,143,893	0.12%	3/21/2022	United States
	ERSTE GROUP BANK AG	125,000	0	2,105,000	0.08%	1/31/2022	Austria
	STATE STREET CORP	110,908	-287	1,867,691	0.07%	3/21/2022	United States
	UBS	99,845	-2,014	1,681,390	0.07%	3/21/2022	Switzerland



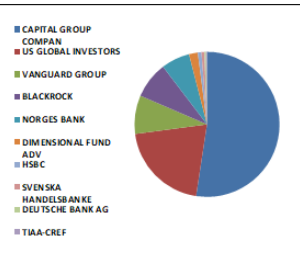
KRDM TI	KRDM TI - İlk 10 Yabancı Ortak	Pozisyon	Pozisyon Değişimi	Piyasa Değeri	Hisse Oranı	Bildirim Tarihi	Ülke
	VANGUARD GROUP	30,915,154	-4,058,104	520,611,198	3.96%	2/28/2022	United States
	NORGES BANK	21,200,272	20,710,231	357,012,584	2.72%	12/31/2021	Norway
	BLACKROCK	20,922,404	-142,720	352,333,287	2.68%	3/18/2022	United States
	DIMENSIONAL FUND ADV	8,419,614	-3,043,743	141,786,301	1.08%	3/21/2022	United States
	HSBC	4,500,000	0	75,780,001	0.58%	12/31/2021	United Kingdom
	ALLIANCE BERNSTEIN	3,685,940	0	62,071,230	0.47%	1/31/2022	United States
	AZIMUT HOLDING SPA	3,325,000	3,325,000	55,993,001	0.43%	4/30/2021	Italy
	FIRST TRUST	1,325,833	0	22,327,028	0.17%	3/21/2022	United States
	STATE STREET CORP	1,061,598	-5,314	17,877,310	0.14%	3/21/2022	United States
	EVLI BANK PLC	1,005,930	-1,000,000	16,939,861	0.13%	1/28/2022	Finland



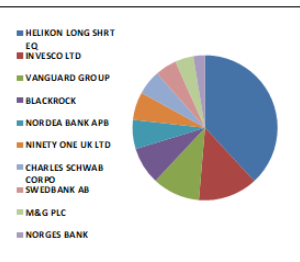
PETKM TI	PETKM TI - İlk 10 Yabancı Ortak	Pozisyon	Pozisyon Değişimi	Piyasa Değeri	Hisse Oranı	Bildirim Tarihi	Ülke
	VANGUARD GROUP	38,891,943	-4,438,414	654,940,326	1.53%	2/28/2022	United States
	BLACKROCK	33,949,260	-252,101	571,705,544	1.34%	3/18/2022	United States
	NORGES BANK	15,962,558	15,962,558	268,809,479	0.63%	12/31/2021	Norway
	DIMENSIONAL FUND ADV	9,249,371	-402,651	155,759,409	0.36%	3/21/2022	United States
	BESSEMER GROUP INCOR	7,551,154	0	127,161,435	0.30%	10/29/2021	United States
	STATE STREET CORP	3,731,496	-8,100	62,838,393	0.15%	3/21/2022	United States
	FIRST TRUST	2,450,007	0	41,258,118	0.10%	3/21/2022	United States
	ERSTE GROUP BANK AG	2,200,000	0	37,048,000	0.09%	1/31/2022	Austria
	DEUTSCHE BANK AG	1,857,312	0	31,277,134	0.07%	3/21/2022	Germany
	BANQUE DEGROOF PETER	1,856,636	0	31,265,751	0.07%	9/30/2021	Belgium



PGSUS TI	PGSUS TI - İlk 10 Yabancı Ortak	Pozisyon	Pozisyon Değişimi	Piyasa Değeri	Hisse Oranı	Bildirim Tarihi	Ülke
	CAPITAL GROUP COMPAN	6,563,603	0	110,531,076	6.42%	1/31/2022	United States
	US GLOBAL INVESTORS	2,568,174	-70,464	43,248,051	2.51%	3/16/2022	United States
	VANGUARD GROUP	1,071,017	-180,457	18,035,926	1.05%	2/28/2022	United States
	BLACKROCK	1,019,562	-8,412	17,169,424	1.00%	3/18/2022	United States
	NORGES BANK	798,128	-1,353,175	13,440,476	0.78%	12/31/2021	Norway
	DIMENSIONAL FUND ADV	243,300	-25,195	4,097,172	0.24%	3/21/2022	United States
	HSBC	100,000	-110,000	1,684,000	0.10%	11/30/2021	United Kingdom
	SVENSKA HANDELSBANKE	77,577	0	1,306,397	0.08%	2/28/2022	Norway
	DEUTSCHE BANK AG	45,000	0	757,800	0.04%	10/29/2021	Germany
	TIAA-CREF	30,779	-2,465	518,318	0.03%	1/31/2022	United States



SAHOL TI	SAHOL TI - İlk 10 Yabancı Ortak	Pozisyon	Pozisyon Değişimi	Piyasa Değeri	Hisse Oranı	Bildirim Tarihi	Ülke
	HELIKON LONG SHRT EQ	102,070,321	-104,369	1,718,864,221	5.00%	3/3/2022	Ireland
	INVESCO LTD	35,462,487	484,802	597,188,286	1.74%	3/21/2022	United States
	VANGUARD GROUP	28,461,384	-3,352,571	479,289,711	1.39%	2/28/2022	United States
	BLACKROCK	22,310,357	98,862	375,706,415	1.09%	3/21/2022	United States
	NORDEA BANK APB	17,445,395	-3,465,527	293,780,454	0.85%	1/31/2022	Sweden
	NINETY ONE UK LTD	16,780,916	511,046	282,590,628	0.82%	1/31/2022	United Kingdom
	CHARLES SCHWAB CORPO	14,704,100	193,280	247,617,046	0.72%	3/21/2022	United States
	SWEDBANK AB	12,793,546	0	215,443,317	0.63%	2/10/2022	Sweden
	M&G PLC	10,985,813	-1,442,426	185,001,093	0.54%	11/30/2021	United Kingdom
	NORGES BANK	6,978,632	6,978,632	117,520,164	0.34%	12/31/2021	Norway



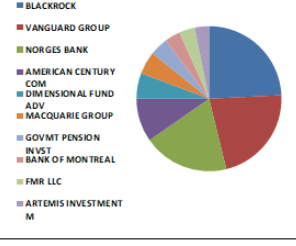
Kaynak : Bloomberg



BIST 30 - İlk 10 Yabancı Hissedar Pozisyonu

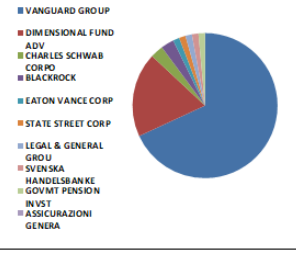
SISE TI

SISE TI - İlk 10 Yabancı Ortak	Pozisyon	Pozisyon Değişimi	Piyasa Değeri	Hisse Oranı	Bildirim Tarihi	Ülke
BLACKROCK	51,294,163	-396,259	863,793,713	1.67%	3/18/2022	United States
VANGUARD GROUP	46,246,396	-5,309,060	778,789,316	1.51%	2/28/2022	United States
NORGES BANK	40,453,450	15,519,549	681,236,104	1.32%	12/31/2021	Norway
AMERICAN CENTURY COM	20,660,646	7,986,136	347,925,282	0.67%	3/21/2022	United States
DIMENSIONAL FUND ADV	11,928,927	-626,303	200,883,133	0.39%	3/21/2022	United States
MACQUARIE GROUP	10,676,468	-27,114	179,791,723	0.35%	12/31/2021	Australia
GOVMT PENSION INVST	8,646,568	8,608,351	145,608,206	0.28%	3/31/2021	Japan
BANK OF MONTREAL	7,343,371	704,118	123,662,369	0.24%	1/31/2022	Canada
FMR LLC	7,242,357	278,229	121,961,293	0.24%	1/31/2022	United States
ARTEMIS INVESTMENT M	6,769,605	-960,000	114,000,149	0.22%	11/30/2021	United Kingdom



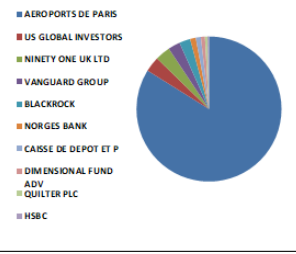
SASA TI

SASA TI - İlk 10 Yabancı Ortak	Pozisyon	Pozisyon Değişimi	Piyasa Değeri	Hisse Oranı	Bildirim Tarihi	Ülke
VANGUARD GROUP	5,234,466	-735,146	88,148,408	0.47%	2/28/2022	United States
DIMENSIONAL FUND ADV	1,478,678	-15,048	24,900,938	0.13%	3/21/2022	United States
CHARLES SCHWAB CORPO	244,493	1,500	4,117,262	0.02%	3/18/2022	United States
BLACKROCK	226,220	0	3,809,545	0.02%	11/30/2021	United States
EATON VANCE CORP	154,781	0	2,606,512	0.01%	1/31/2022	United States
STATE STREET CORP	139,433	0	2,348,052	0.01%	3/21/2022	United States
LEGAL & GENERAL GROU	117,809	0	1,983,904	0.01%	1/31/2022	United Kingdom
SVENSKA HANDELSBANKE	94,382	0	1,589,393	0.01%	2/28/2022	Norway
GOVMT PENSION INVST	69,356	69,356	1,167,955	0.01%	3/31/2021	Japan
ASSICURAZIONI GENERA	29,662	0	499,508	0.00%	12/31/2021	Italy



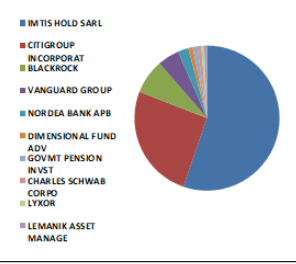
TAVHL TI

TAVHL TI - İlk 10 Yabancı Ortak	Pozisyon	Pozisyon Değişimi	Piyasa Değeri	Hisse Oranı	Bildirim Tarihi	Ülke
AEROPORTS DE PARIS	167,545,312	2,992	2,821,463,080	46.12%	12/31/2020	France
US GLOBAL INVESTORS	6,779,023	-186,057	114,158,748	1.87%	3/16/2022	United States
NINETY ONE UK LTD	6,667,559	300,658	112,281,695	1.84%	1/31/2022	United Kingdom
VANGUARD GROUP	5,405,297	-613,666	91,025,202	1.49%	2/28/2022	United States
BLACKROCK	4,892,046	-37,070	82,382,055	1.35%	3/18/2022	United States
NORGES BANK	2,544,034	-33,528	42,841,533	0.70%	12/31/2021	Norway
CAISSE DE DEPOT ET P	2,264,819	2,018,317	38,139,552	0.62%	12/31/2020	Canada
DIMENSIONAL FUND ADV	1,816,421	-311,581	30,588,530	0.50%	3/21/2022	United States
QUILTER PLC	1,121,546	0	18,886,835	0.31%	2/7/2022	United Kingdom
HSBC	662,421	0	11,155,170	0.18%	12/31/2021	United Kingdom



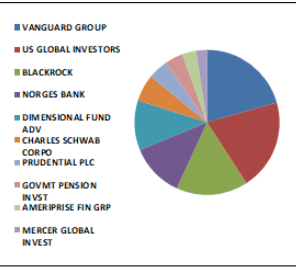
TCELL TI

TCELL TI - İlk 10 Yabancı Ortak	Pozisyon	Pozisyon Değişimi	Piyasa Değeri	Hisse Oranı	Bildirim Tarihi	Ülke
IMTIS HOLD SARL	435,600,000	0	7,335,504,066	19.80%	3/22/2022	Luxembourg
CITIGROUP INCORPORAT	201,636,783	67,000	3,395,563,456	9.17%	3/22/2022	United States
BLACKROCK	60,773,346	-65,651	1,023,423,156	2.76%	3/21/2022	United States
VANGUARD GROUP	38,072,408	-4,701,790	641,139,357	1.73%	2/28/2022	United States
NORDEA BANK APB	18,553,693	32,472	312,444,193	0.84%	1/31/2022	Sweden
DIMENSIONAL FUND ADV	8,232,100	7,999	138,628,565	0.37%	3/21/2022	United States
GOVMT PENSION INVST	7,907,106	-979,364	133,155,666	0.36%	3/31/2021	Japan
CHARLES SCHWAB CORPO	6,897,684	598,778	116,157,000	0.31%	3/21/2022	United States
LYXOR	5,016,487	88,599	84,477,642	0.23%	3/22/2022	France
LEMANIK ASSET MANAGE	4,992,890	0	84,080,268	0.23%	12/31/2021	Luxembourg



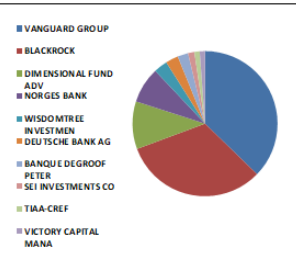
THYAO TI

THYAO TI - İlk 10 Yabancı Ortak	Pozisyon	Pozisyon Değişimi	Piyasa Değeri	Hisse Oranı	Bildirim Tarihi	Ülke
VANGUARD GROUP	17,386,031	-2,250,603	292,780,765	1.26%	2/28/2022	United States
US GLOBAL INVESTORS	17,098,799	-469,239	287,943,778	1.24%	3/16/2022	United States
BLACKROCK	13,459,581	-106,531	226,659,346	0.98%	3/21/2022	United States
NORGES BANK	10,008,152	10,008,152	168,537,281	0.73%	12/31/2021	Norway
DIMENSIONAL FUND ADV	9,360,556	-484,817	157,631,764	0.68%	3/21/2022	United States
CHARLES SCHWAB CORPO	5,108,770	-222,692	86,031,688	0.37%	3/21/2022	United States
PRUDENTIAL PLC	3,784,993	-2,474,287	63,739,283	0.27%	11/30/2021	United Kingdom
GOVMT PENSION INVST	3,445,226	-1,135,367	58,017,606	0.25%	3/31/2021	Japan
AMERIPRISE FIN GRP	2,573,508	0	43,337,875	0.19%	2/28/2022	United States
MERCER GLOBAL INVEST	2,118,366	1,059,183	35,673,284	0.15%	2/28/2022	Ireland



TKFEN TI

TKFEN TI - İlk 10 Yabancı Ortak	Pozisyon	Pozisyon Değişimi	Piyasa Değeri	Hisse Oranı	Bildirim Tarihi	Ülke
VANGUARD GROUP	5,862,800	-611,825	98,729,553	1.58%	2/28/2022	United States
BLACKROCK	5,038,435	-42,034	84,847,246	1.36%	3/18/2022	United States
DIMENSIONAL FUND ADV	1,682,273	-63,263	28,329,478	0.45%	3/21/2022	United States
NORGES BANK	1,247,076	-2,505,025	21,000,760	0.34%	12/31/2021	Norway
WISDOMTREE INVESTMEN	498,298	0	8,391,338	0.13%	3/21/2022	United States
DEUTSCHE BANK AG	458,813	0	7,726,411	0.12%	3/21/2022	Germany
BANQUE DEGROOF PETER	378,715	0	6,377,561	0.10%	9/30/2021	Belgium
SEI INVESTMENTS CO	230,402	169,650	3,879,970	0.06%	2/28/2022	United States
TIAA-CREF	189,782	-13,770	3,195,929	0.05%	1/31/2022	United States
VICTORY CAPITAL MANA	187,310	187,310	3,154,300	0.05%	11/30/2021	United States

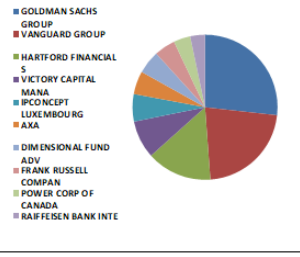


Kaynak : Bloomberg

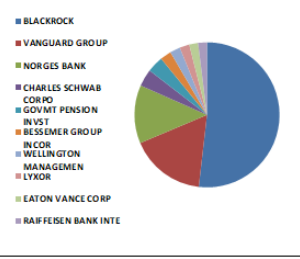


BIST 30 - İlk 10 Yabancı Hissedar Pozisyonu

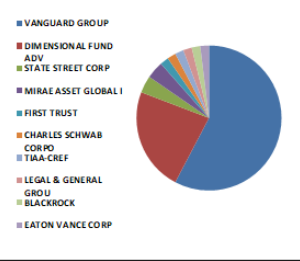
TTKOM TI	TTKOM TI - İlk 10 Yabancı Ortak	Pozisyon	Pozisyon Değişimi	Piyasa Değeri	Hisse Oranı	Bildirim Tarihi	Ülke
	GOLDMAN SACHS GROUP	19,908,036	3,874,876	335,251,329	0.57%	3/21/2022	United States
	VANGUARD GROUP	16,624,668	-3,005,860	279,959,412	0.47%	2/28/2022	United States
	HARTFORD FINANCIAL S	10,942,075	721,143	184,264,545	0.31%	1/31/2022	United States
	VICTORY CAPITAL MANA	6,151,697	194,646	103,594,578	0.18%	12/31/2021	United States
	IPCONCEPT LUXEMBOURG	4,500,000	4,500,000	75,780,001	0.13%	6/30/2021	Luxembourg
	AXA	3,889,140	-1,121,742	65,493,118	0.11%	1/31/2022	France
	DIMENSIONAL FUND ADV	3,863,016	-70,141	65,923,190	0.11%	3/21/2022	United States
	FRANK RUSSELL COMPAN	3,602,655	948,107	60,668,711	0.10%	1/31/2022	United States
	POWER CORP OF CANADA	2,784,818	188,679	46,896,336	0.08%	12/31/2021	Canada
	RAIFFEISEN BANK INTE	2,519,900	-860,300	42,435,116	0.07%	1/31/2022	Austria



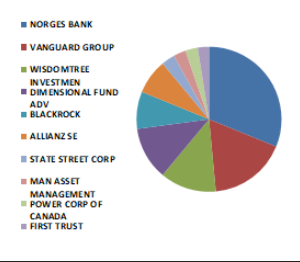
TUPRS TI	TUPRS TI - İlk 10 Yabancı Ortak	Pozisyon	Pozisyon Değişimi	Piyasa Değeri	Hisse Oranı	Bildirim Tarihi	Ülke
	BLACKROCK	12,498,780	0	210,479,457	4.99%	1/30/2020	United States
	VANGUARD GROUP	4,054,139	-462,458	68,271,701	1.62%	2/28/2022	United States
	NORGES BANK	3,142,630	3,142,630	52,921,890	1.25%	12/31/2021	Norway
	CHARLES SCHWAB CORPO	938,092	-31,136	15,797,469	0.37%	3/21/2022	United States
	GOVMT PENSION INVST	872,451	-255,564	14,692,075	0.35%	3/31/2021	Japan
	BESSEMER GROUP INCOR	589,180	270,697	9,921,791	0.24%	10/29/2021	United States
	WELLINGTON MANAGEMEN	555,434	219,001	9,353,509	0.22%	10/31/2020	United States
	LYXOR	515,764	9,166	8,685,466	0.21%	3/22/2022	France
	EATON VANCE CORP	485,785	-19,055	8,180,619	0.19%	1/31/2022	United States
	RAIFFEISEN BANK INTE	468,500	0	7,889,540	0.19%	1/31/2022	Austria



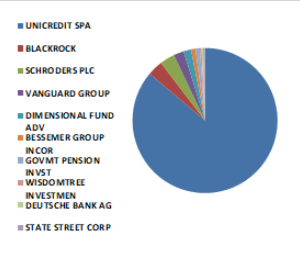
VAKBN TI	VAKBN TI - İlk 10 Yabancı Ortak	Pozisyon	Pozisyon Değişimi	Piyasa Değeri	Hisse Oranı	Bildirim Tarihi	Ülke
	VANGUARD GROUP	21,387,135	-2,398,382	360,159,357	0.30%	2/28/2022	United States
	DIMENSIONAL FUND ADV	8,247,622	-1,715,235	138,889,956	0.12%	3/21/2022	United States
	STATE STREET CORP	1,374,459	0	23,145,890	0.02%	3/21/2022	United States
	MIRAE ASSET GLOBAL I	1,192,152	0	20,075,840	0.02%	3/21/2022	South Korea
	FIRST TRUST	976,568	0	16,445,405	0.01%	3/21/2022	United States
	CHARLES SCHWAB CORPO	881,681	5,460	14,847,508	0.01%	3/18/2022	United States
	TIAA-CREF	831,862	-59,577	14,008,556	0.01%	1/31/2022	United States
	LEGAL & GENERAL GROU	801,723	0	13,501,015	0.01%	1/31/2022	United Kingdom
	BLACKROCK	592,441	-4,943	9,976,707	0.01%	2/28/2022	United States
	EATON VANCE CORP	535,128	535,128	9,011,556	0.01%	1/31/2022	United States



VESTL TI	VESTL TI - İlk 10 Yabancı Ortak	Pozisyon	Pozisyon Değişimi	Piyasa Değeri	Hisse Oranı	Bildirim Tarihi	Ülke
	NORGES BANK	4,163,886	4,163,886	70,119,841	1.24%	12/31/2021	Norway
	VANGUARD GROUP	2,315,517	-298,237	38,993,307	0.69%	2/28/2022	United States
	WISDOMTREE INVESTMEN	1,674,327	0	28,195,667	0.50%	3/21/2022	United States
	DIMENSIONAL FUND ADV	1,593,011	-307,803	26,826,305	0.47%	3/21/2022	United States
	BLACKROCK	1,106,443	-20,885	18,632,500	0.33%	3/18/2022	United States
	ALLIANZ SE	1,027,392	-14,659	17,301,281	0.31%	12/31/2021	Germany
	STATE STREET CORP	401,025	0	6,753,261	0.12%	3/21/2022	United States
	MAN ASSET MANAGEMENT	379,715	200,260	6,394,401	0.11%	1/31/2022	Ireland
	POWER CORP OF CANADA	363,151	-287,699	6,115,463	0.11%	12/31/2021	Canada
	FIRST TRUST	325,157	0	5,475,644	0.10%	3/21/2022	United States



YKBNK TI	YKBNK TI - İlk 10 Yabancı Ortak	Pozisyon	Pozisyon Değişimi	Piyasa Değeri	Hisse Oranı	Bildirim Tarihi	Ülke
	UNICREDIT SPA	1,689,410,260	0	28,449,669,036	20.00%	12/31/2020	Italy
	BLACKROCK	67,681,546	-584,706	1,139,757,245	0.80%	3/21/2022	United States
	SCHRODERS PLC	64,628,459	64,628,459	1,088,343,259	0.77%	11/30/2021	United Kingdom
	VANGUARD GROUP	45,058,389	-5,531,874	758,783,278	0.53%	2/28/2022	United States
	DIMENSIONAL FUND ADV	33,340,772	-1,367,447	561,458,606	0.39%	3/21/2022	United States
	BESSEMER GROUP INCOR	19,202,250	6,408,777	323,365,893	0.23%	10/29/2021	United States
	GOVMT PENSION INVST	18,356,023	17,675,551	309,115,430	0.22%	3/31/2021	Japan
	WISDOMTREE INVESTMEN	7,669,476	0	129,153,977	0.09%	3/21/2022	United States
	DEUTSCHE BANK AG	7,310,777	0	123,113,486	0.09%	3/21/2022	Germany
	STATE STREET CORP	7,180,642	-11,629	120,922,012	0.09%	3/21/2022	United States



Kaynak : Bloomberg



Yatırım Danışmanlığı ve Bireysel Portföy Yönetimi

Gökçe ARSLAN
DirektörÖzlem ÜNAL
YönetmenTuba ŞAHİN
YönetmenSemih Can ÖZER
UzmanGizem Tetik ARGİN
UzmanSemih ÖZER
Uzmanytrdanismanligibpy@halkyatirim.com.tr
0 (212) 314 81 81

Çekince : "Yatırım Danışmanlığı hizmeti; aracı kurumlar, portföy yönetim şirketleri, mevduat kabul etmeyen bankalar ile müşteri arasında imzalanacak Yatırım Danışmanlığı sözleşmesi çerçevesinde sunulmaktadır. Burada yer alan bilgi, yorum ve tavsiyeleri, kişilerin yerindelik testi ile belirlendiği risk seviyeleri dikkate alınarak, Halk Yatırım Yatırım Danışmanlığı ve Araştırma birimi nezdinde güvenilir olduğuna inanılan bilgi kaynaklarından yararlanarak hazırlanmakta ve kişiye özel sunulmaktadır. Verilen bu tavsiyeler mali durumunuz ile risk ve getiri tercihlerinize uygun olmayabilir. Bu nedenle, risk yapınıza uygun olmayan şekilde sadece burada yer alan bilgilere dayanılarak yatırım kararı verilmesi beklentilerinize uygun sonuçlar doğurmayabilir. Size özel olarak tahsis edilen Yatırım Danışmanınız ile irtibata geçmeniz ve mali durumunuz ve risk seviyelerinize uygun kararları birlikte almanız tavsiye edilir.

Veri ve grafikler güvenilirliğine inandığımız güvenilir kaynaklardan derlenmiş olup, yapılan yorumlar sadece HALK YATIRIM MENKUL DEĞERLER A.Ş. Yatırım Danışmanlığı'nın beklentilerini yansıtmaktadır. Bu bilgiler ışığında yapılan ve yapılacak olan ileriye dönük yatırımların sonuçlarından Şirketimiz hiçbir şekilde sorumlu tutulamaz. Ayrıca, Halk Yatırım Menkul Değerler A.Ş.'nin yazılı izni olmadıkça içeriği kısmen ya da tamamen üçüncü kişilerce hiç bir şekil ve ortamda yayınlanamaz, iktisap edilemez, alıntı yapılamaz, kullanılamaz. İleti, gönderilen kişiye özel ve münhasırdır. İlave olarak, bu raporun gönderildiği ve yukarıdaki açıklamalarımız doğrultusunda kullanıldığı ülkelerdeki yasal düzenlemelerden kaynaklı tüm talep ve dava haklarımız saklıdır.

Uyarı Notu: Bu e-posta'nın içerdiği bilgiler (ekleri dahil olmak üzere) gizlidir. Onayımız olmaksızın üçüncü kişilere açıklanamaz. Bu mesajın gönderilmek istendiği kişi değilseniz, lütfen mesajı sisteminizden derhal siliniz. Halk Yatırım Menkul Değerler A.Ş. bu mesajın içerdiği bilgilerin doğruluğu veya eksiksiz olduğu konusunda bir garanti vermemektedir. Bu nedenle bilgilerin ne şekilde olursa olsun, içeriğinden, iletilmesinden, alınmasından, saklanmasından sorumlu değildir. Bu mesajın içeriği yazarına ait olup, Halk Yatırım Menkul Değerler A.Ş.'nin görüşlerini içermeyebilir.

